

Safety Information for Visitors

Please Take a Moment to Read Our Safety Information!

ON COMPANY PREMISES

Visitor pass

Please ensure your visitor pass is clearly visible at all times during your visit to HIMA. When you leave the premises, please return your pass to reception.

Accompanying persons

Your HIMA contact person will make sure that HIMA personnel will pick you up at reception and accompany you during your visit. You will receive information on all relevant safety measures, evacuation plans, etc.

Confidentiality

We demand complete confidentiality of internal dealings with HIMA GmbH and its employees. You must receive explicit permission from the relevant person(s) to remove or copy confidential company-owned documents.

Consideration for others

Smoking is only permitted in the designated areas outside of the buildings. Please park only in the visitor parking areas. The maximum speed for driving on company premises is 10 km/h.

Photos, videos, and sound recordings

Smartphones, video cameras, or any other image or sound recording device may only be used with prior permission. This also applies to sketches or drawings of equipment, installations, or products.

IN THE WORKING AREAS

Restricted areas

Certain areas on our premises are protected by electronic locks. If required, your HIMA contact person will give you access to these areas. You may only enter these areas with a member of HIMA personnel.

Areas with protection requirements

These are specially designated areas. Please follow the relevant instructions.

Special notices for the system test field

According to ESD requirements it is strictly forbidden to touch any non-encapsulated electronic components. As the equipment carries a live voltage, the removal or installation of any components as well as the performance of any rewiring are strictly prohibited. This work may only be performed by a HIMA test engineer. Be careful not to touch any live components. Instructions given by HIMA personnel must be obeyed.

Use of HIMA devices and the HIMA network

The use of HIMA devices such as PCs or test equipment is only allowed following instruction from the responsible HIMA employee. If you wish to use a photocopier, meeting room, the internet, or other electronic equipment, please contact the responsible HIMA employee. Please be aware that in order to prevent the risk of malware, no external devices may be connected to the HIMA network. For presentations, please use your own mobile device.

HAZARDS

Accident, incident, or loss

Please report any accidents, unusual occurrences, or losses to your HIMA contact person. If you feel unwell or have injured yourself, please inform your HIMA contact or, in case of EMERGENCIES, phone one of the following numbers:

HIMA internal EMERGENCY NUMBER: **111**

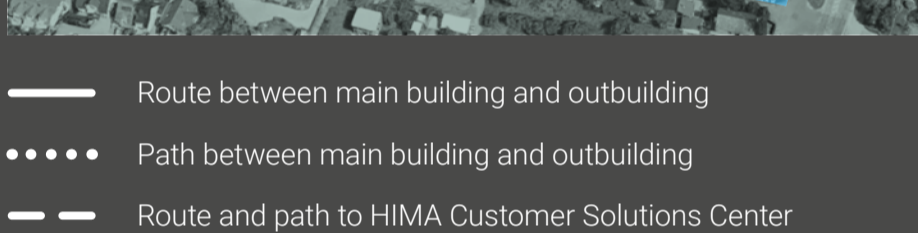
External EMERGENCY NUMBER: **(0)112**

Following this you will be given immediate first aid either by a trained company employee or emergency medical services.

Fire alarm (signal: horn sound)

In the case of a fire, please follow the instructions of your HIMA contact or the information provided on the escape and rescue plans. Please also note the diagrams on the reverse.

OVERVIEW HIMA COMPANY PREMISES



— Route between main building and outbuilding

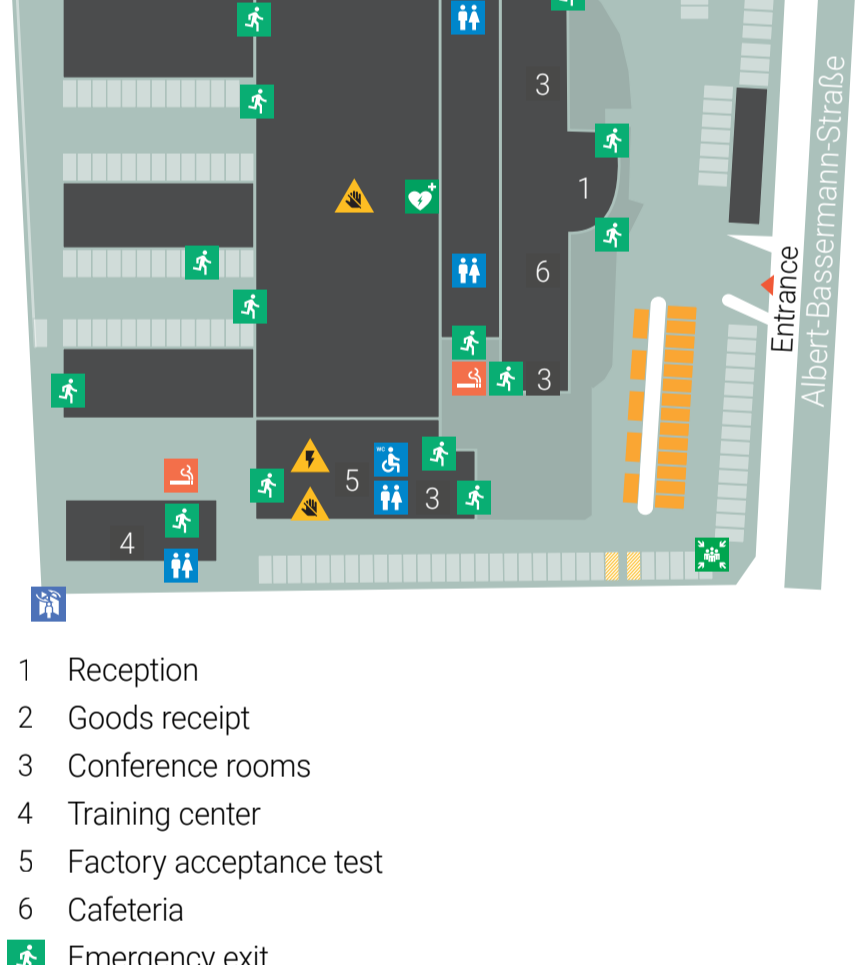
..... Path between main building and outbuilding

- - - Route and path to HIMA Customer Solutions Center

Source: Google, GeoBasis – DE/BKG

MAIN BUILDING

Albert-Bassermann-Straße 28, 68782 Brühl



1 Reception

2 Goods receipt

3 Conference rooms

4 Training center

5 Factory acceptance test

6 Cafeteria

🚪 Emergency exit

👤 Automated External Defibrillator

🚗 Visitor parking area

🚗 Visitor parking area / Electro parking

👤 Evacuation meeting point

🚻 Toilets

♿ Disabled toilet

🚪 Revolving door

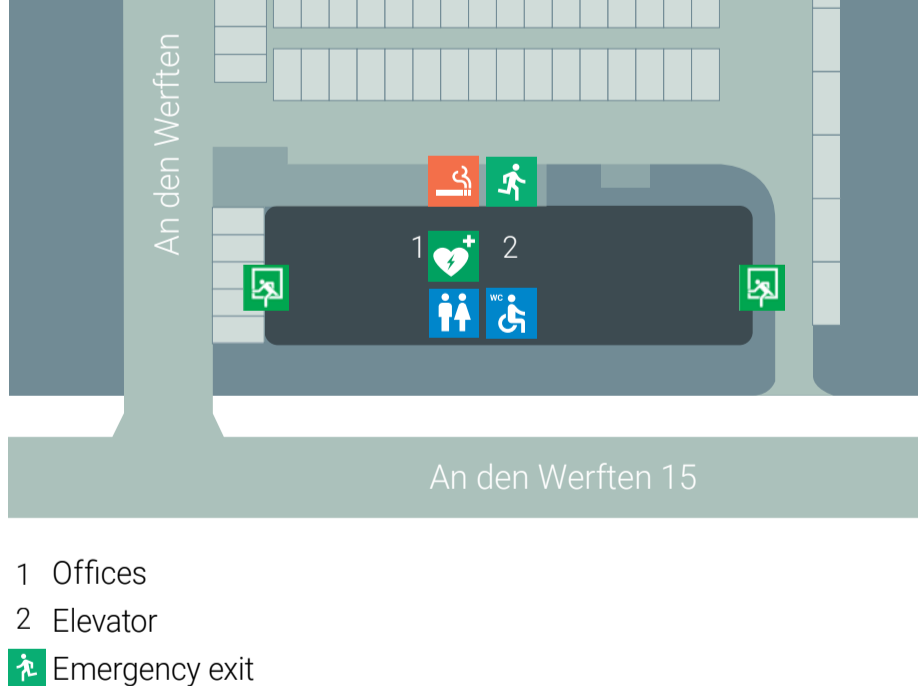
🚭 Smoking area

⚠️ Caution: high voltage

⚠️ Electrostatic sensitive devices

CUSTOMER SOLUTIONS CENTER

An den Werften 15, 68782 Brühl



1 Offices

2 Elevator

🚪 Emergency exit

🚪 Emergency exit

👤 Automated External Defibrillator

👤 Evacuation meeting point

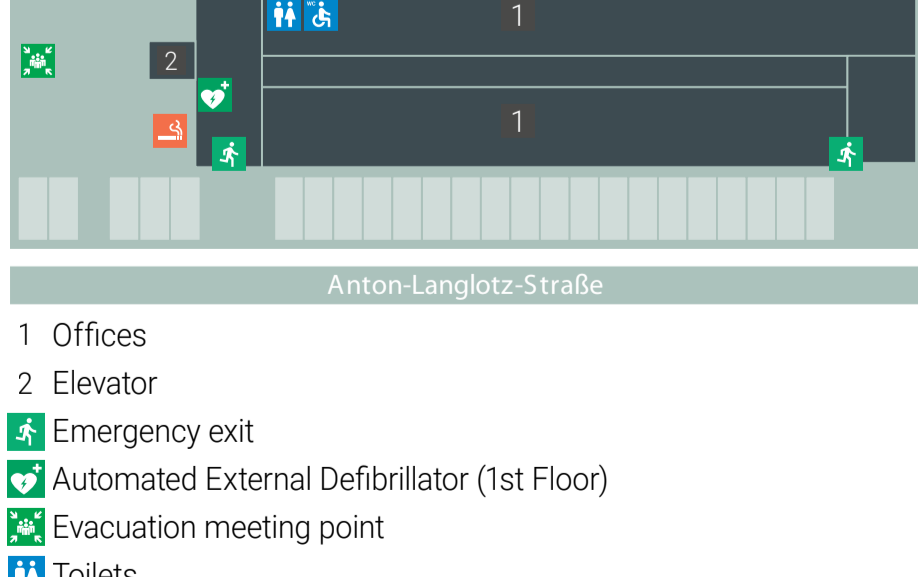
🚻 Toilets

♿ Disabled toilet

🚭 Smoking area

OUTBUILDING

Anton-Langlotz-Straße 1, 68782 Brühl



1 Offices

2 Elevator

🚪 Emergency exit

👤 Automated External Defibrillator (1st Floor)

👤 Evacuation meeting point

🚻 Toilets

♿ Disabled toilet

🚭 Smoking area



Sicherheitsinformationen für Besucher

Bitte nehmen Sie sich einen Moment Zeit und lesen Sie unsere Sicherheitshinweise!

AUF DEM FIRMENGELÄNDE

Besucherausweis

Bitte tragen Sie Ihren Besucherausweis gut sichtbar während Ihres gesamten Aufenthalts auf dem HIMA-Firmengelände. Beim Verlassen des Geländes geben Sie den Ausweis bitte am Empfang zurück.

Begleitung

Ihr HIMA-Ansprechpartner wird sicherstellen, dass Sie am Empfang abgeholt und während Ihres Aufenthalts von HIMA-Mitarbeitern begleitet werden. Sie erhalten eine Einweisung in alle relevanten Sicherheitsmaßnahmen, Fluchtpläne usw.

Vertraulichkeit

Wir erwarten, dass Sie über interne Angelegenheiten der HIMA GmbH und deren Mitarbeiter Verschwiegenheit bewahren. Das Mitnehmen und Kopieren von internen und vertraulichen Dokumenten ist nur nach Absprache mit dem Ansprechpartner gestattet.

Rücksicht nehmen

Bitte rauchen Sie nur in den dafür vorgesehenen Zonen außerhalb der Gebäude. Bitte parken Sie nur auf den Besucherparkplätzen. Auf dem Firmengelände gilt die Höchstgeschwindigkeit von 10 km/h.

Bild- oder Tonaufzeichnungen

Die Nutzung von Smartphones und Videokameras ist wie sonstige Bild- oder Tonaufzeichnungen nur nach vorheriger Genehmigung gestattet. Gleiches gilt auch für zeichnerische Notizen von Einrichtungen, Anlagen oder Produkten.

IM ARBEITSBEREICH

Zugangsbeschränkte Bereiche

Bestimmte Bereiche unseres Geländes sind durch elektronische Schlösser gesichert. Ihr HIMA-Ansprechpartner wird Ihnen bei Bedarf den Zugang ermöglichen. Ein Aufenthalt in diesen Bereichen ohne HIMA-Begleitpersonal ist nicht gestattet.

Bereiche mit Schutzanforderungen

Diese Bereiche sind besonders gekennzeichnet. Bitte folgen Sie den entsprechenden Anweisungen.

Besondere Hinweise für das Anlagen-Prüffeld

Gemäß den ESD-Anforderungen ist es verboten, ungekapselte elektronische Komponenten zu berühren. Da die Anlagen unter Spannung stehen, ist es strikt untersagt, Komponenten aus- und einzubauen und Umverdrahtungen vorzunehmen. Diese dürfen nur von einem HIMA-Prüftechniker vorgenommen werden. Vorsicht vor Berührung mit spannungsführenden Komponenten! Den Anweisungen des HIMA-Personals ist unbedingt Folge zu leisten.

Nutzung von HIMA-Geräten und HIMA-Netzwerk

Die Bedienung von HIMA-Geräten wie PC und Testequipment ist nur nach Einweisung durch den zuständigen HIMA-Mitarbeiter gestattet. Zur Nutzung von Kopierer, Besprechungsraum, Internet etc. wenden Sie sich bitte an Ihren zuständigen HIMA-Ansprechpartner. Bitte beachten Sie, dass keine externen Geräte an das HIMA-Netzwerk angeschlossen werden dürfen, da hierdurch Schadsoftware übertragen werden kann. Nutzen Sie für Präsentationen Ihr eigenes mobiles Endgerät.

BEI GEFAHR

Bei Unfällen, Vorfällen oder Verlust

Bitte melden Sie Unfälle, ungewöhnliche Vorfälle oder einen Verlust sofort bei Ihrem HIMA-Ansprechpartner. Wenn Sie sich unwohl fühlen oder sich verletzt haben, informieren Sie ebenfalls Ihren HIMA-Ansprechpartner oder wählen Sie im NOTFALL folgende Rufnummern:

HIMA-interner NOTRUF: **111**

Externer NOTRUF: **(0)112**




Sie erhalten dann umgehend Erste Hilfe durch einen dafür ausgebildeten Mitarbeiter oder den Rettungsdienst.

Feueralarm (Signal: Hupton)

Im Brandfall folgen Sie bitte den Anweisungen Ihres HIMA-Ansprechpartners oder den Angaben der Flucht- und Rettungspläne. Beachten Sie auch die Skizze auf der Rückseite.

ÜBERSICHT HIMA FIRMENGELÄNDE














-  Fahrstrecke zwischen Haupt- und Nebengebäude
-  Fußstrecke zwischen Haupt- und Nebengebäude
-  Fahr- und Fußstrecke zum HIMA Customer Solutions Center

Quelle: Google, GeoBasis – DE/BKG

HAUPTGEBÄUDE

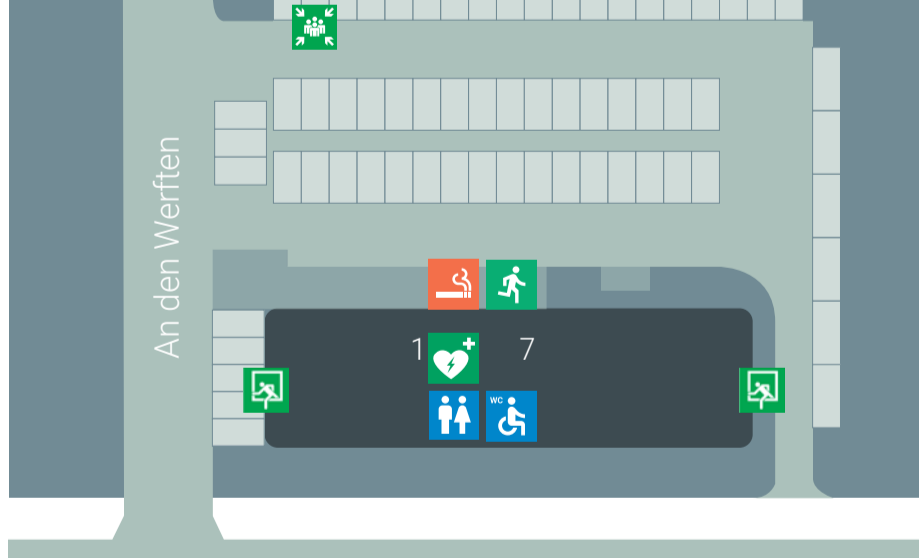
Albert-Bassermann-Straße 28, 68782 Brühl










- 1 Empfang
- 2 Warenannahme
- 3 Konferenzräume
- 4 Schulungszentrum
- 5 Werksabnahme/Prüffeld
- 6 Cafeteria
-  Notausgang
-  Automatisierter externer Defibrillator
-  Besucherparkplätze
-  Elektro-Parkplätze / Besucher
-  Sammelpunkt
-  WC
-  Behindertentoilette
-  Drehtür
-  Raucherzone
-  Achtung: Hochspannung
-  Elektrostatisch gefährdete Bauelemente

CUSTOMER SOLUTIONS CENTER

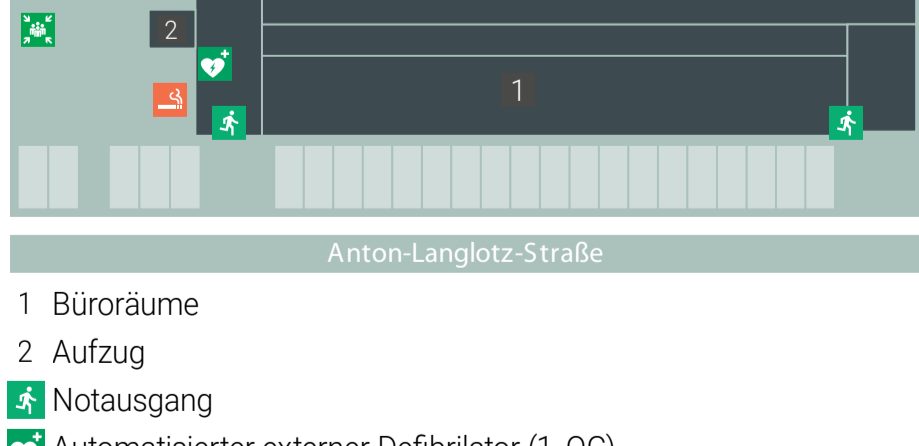
An den Werften 15, 68782 Brühl









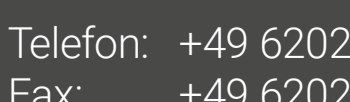
- 1 Büroräume
- 2 Aufzug
-  Notausgang
-  Notausstieg
-  Automatisierter externer Defibrillator
-  Sammelpunkt
-  WC
-  Behindertentoilette
-  Raucherzone

NEBENGEBÄUDE

Anton-Langlotz-Straße 1, 68782 Brühl



- 1 Büroräume
- 2 Aufzug
-  Notausgang
-  Automatisierter externer Defibrillator (1. OG)
-  Sammelpunkt
-  WC
-  Behindertentoilette
-  Raucherzone



HIMA Paul Hildebrandt GmbH

Albert-Bassermann-Str. 28
68782 Brühl, Germany

Telefon: +49 6202 709-0
Fax: +49 6202 709-107
E-Mail: info@hima.com

www.hima.com